

SERIE LAMINATO X-FORM

Per FALKO
Palo cilindrico/conico a sezione variabile laminato HSP
HSP laminated variable section cylindrical/conical pole

Palo in acciaio laminato HSP a sezione cilindrica/conica su tre diametri. Lavorazioni per predisposizione apparecchio serie Falko su richiesta. Asola ingresso cavi e asola per morsetteria con finitura dei bordi del taglio idonea anche per l'applicazione di portella incassata a filo palo. Zincatura a caldo secondo la norma UNI EN ISO 1461 e successiva spazzolatura per garantire una perfetta finitura superficiale. Verniciatura a polveri poliestere.

HSP laminated steel pole with cylindrical/conical section on three diameters. Processing for preparing the Falko series appliance on request. Cable inlet slot and terminal box slot with finished edges, also suitable for the application of a flush mounted cover door. Hot galvanized in accordance with UNI EN ISO 1461, and subsequent brushing to ensure perfect surface finish. Polyester powder coating.

SPECIFICHE TECNICHE TECHNICAL SPECIFICATIONS

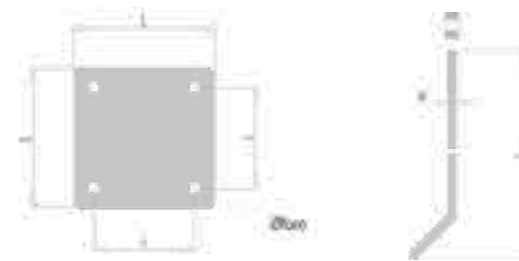
MODELLO Model	H	H1	H2	H3	H4	H5	D Cilindrico Cylindrical	D1 Conico Conical	D2 Cilindrico Cylindrical	I Interdist. Interdist.	N.App.Max N.Lum.Max	Tipo Type
X.FORM.127.3.60.3	6000	6800	1000	200	800	1900	127	127/60	60	330	6	Falko 1 Falko 2
X.FORM.152.4.76.4	8000	8800	1000	200	800	2500	152	152/76	76	430	6	Falko 1 Falko 2 Falko 3
X.FORM.193.4.102.4	10000	10800	1000	200	800	3100	193	193/102	102	530	6	Falko 1 Falko 2 Falko 3
											5	Falko 4

Verifica strutturale fino a Zona 7 (160Km/h) | Structural verification up to Zone 7 (160Km/h)

SPESSORE Thickness	MATERIALE Material	PESO Weight	ASOLA MORS. Block Hole Hatch	ASOLA ING. CAVI Block Hole Cable Entry	PORTATA m2 /Kg * Technical Capacity m2/kg *
3,6	S275JR	85 Kg	H186xL45	H186xL45	SU RICHIESTA
4	S275JR	133 Kg	H186xL45	H186xL45	SU RICHIESTA
4	S275JR	204 Kg	H186xL45	H186xL45	SU RICHIESTA

Zona 8 cat. II | Zone 8 cat. II

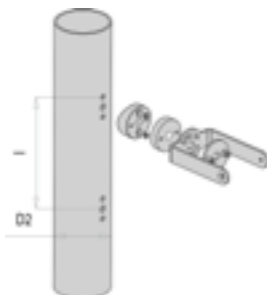
PIASTRA (OPZIONALE) Plate (Optional)	TIRAFONDO (OPZIONALE) Anchor Bolt (Optional)
L250xL250XS15 - I 180	Ø18 - L500
L300xL300XS20 - I 200	Ø22 - L600
L350xL350XS20 - I 260	Ø24 - L600



Valori espressi in millimetri | Measures in millimeters

PREDISPOSIZIONE MONTAGGIO APPARECCHIO ESEGUITA CUSTOM SU INDICAZIONE CLIENTE
PREPARATION FOR INSTALLATION OF THE LUMINAIRE CUSTOM MADE ON CUSTOMER'S REQUEST

CODICE LAVORAZIONE PER OGNI APPARECCHIO
PROCESSING CODE FOR EVERY LUMINAIRE
LAV.01



PORTELLA CON MORSETTIERA (OPZIONALE)
TERMINAL BLOCK WITH HATCH (OPTIONAL)

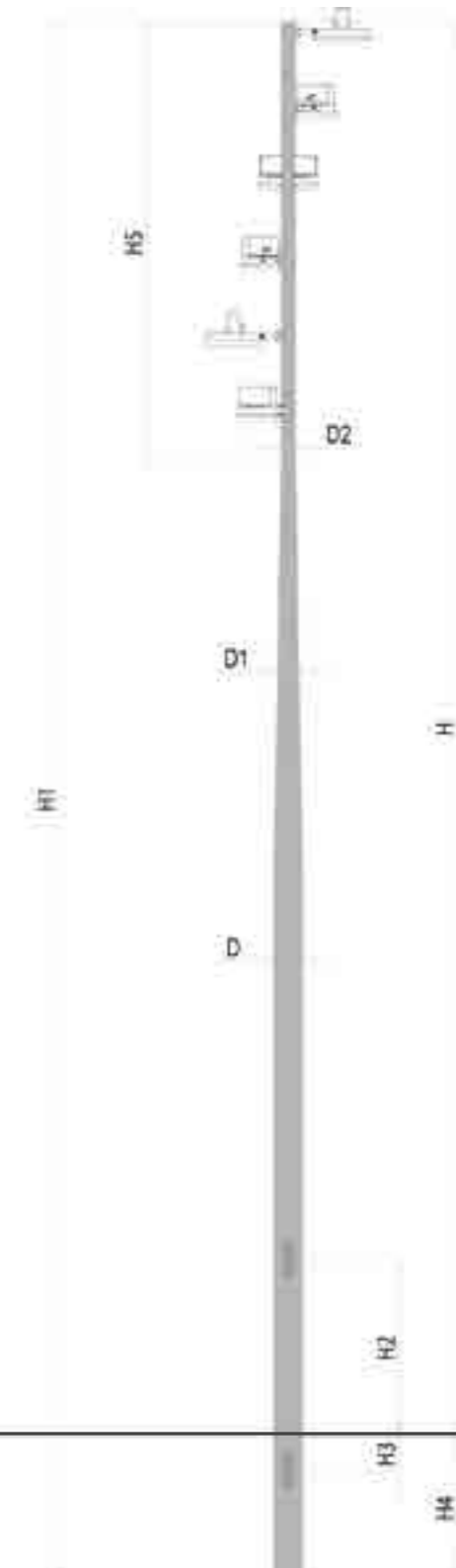
PORTELLA ESTERNA External Cover Plate	PORTELLA FILO PALO Cover Plate
T39 G	RESET 16
T39 G	RESET 18
T39 G	RESET OD 18

T-39G



Disponibili a 1 o 2 fusibili | Available with 1 or 2 fuses

DISEGNO TECNICO TECHNICAL DESIGN



Altezza punto luce
Available luminaire heights

Valori espressi in metri | Measures in metres